

## PodioX2 | Préparation des boissons Ristretto

### Ingrédients principaux

- Capsule de café.
- Produit laitier BiB\*

### Sécurité des boissons à emporter

- Assurez-vous que les réglages de la machine laissent un espace de 1 cm entre le haut de la tasse et le liquide.
- Fixez bien le couvercle sur le gobelet avant de le remettre au

### Outils de préparation

- Petites & Grandes capsules :
- Sur place – tasse solo de 12 cl, soucoupe et cuillère à café
  - À emporter – gobelet à emporter de 12 cl et couvercle.

### POS associée


- Pour obtenir les procédures opérationnelles standard, la documentation et les vidéos, scannez le code QR ci-dessous.




SCAN ME




- Faites glisser le couvercle de l'insert à capsule vers l'arrière et placez la capsule de café correspondante dans la machine.



- Placez le gobelet à emporter/à consommer sur place approprié sous la tête de distribution.
- Sélectionnez ensuite la boisson correspondante à l'écran.



- Pour la vaisselle, placez les tasses sur des soucoupes avec une cuillère à expresso.



- Pour les boissons à emporter, placez le couvercle sur le gobelet à emporter.

\* Produit laitier BiB (Bag in box).